

## Paro Registrado.

**Julio 2023**

### FICHA TERRITORIAL: Comarca Hoya de Huesca / Plana de Uesca

Unidad: nº personas

Fuente: Instituto Aragonés de Empleo

#### Por grupo de edad y sexo

|              | Total        | Hombres      | Mujeres      |
|--------------|--------------|--------------|--------------|
| 16-19        | 129          | 74           | 55           |
| 20-24        | 181          | 82           | 99           |
| 25-29        | 213          | 88           | 125          |
| 30-34        | 253          | 113          | 140          |
| 35-39        | 257          | 86           | 171          |
| 40-44        | 278          | 91           | 187          |
| 45-49        | 295          | 112          | 183          |
| 50-54        | 272          | 100          | 172          |
| 55-59        | 275          | 128          | 147          |
| 60-64        | 331          | 132          | 199          |
| <b>Total</b> | <b>2.484</b> | <b>1.006</b> | <b>1.478</b> |

#### Por sector de actividad económica y sexo

| CNAE-2009                      | Total        | Hombres      | Mujeres      |
|--------------------------------|--------------|--------------|--------------|
| Agricultura, ganadería y pesca | 70           | 56           | 14           |
| Industria y energía            | 175          | 119          | 56           |
| Construcción                   | 186          | 167          | 19           |
| Servicios                      | 1.712        | 532          | 1.180        |
| Sin empleo anterior            | 341          | 132          | 209          |
| <b>Total</b>                   | <b>2.484</b> | <b>1.006</b> | <b>1.478</b> |

#### Por sección de actividad económica y sexo

| CNAE-2009  | Total        | Hombres      | Mujeres      |
|--|--------------|--------------|--------------|
| Agricultura, ganadería, silvicultura y pesca   | 70           | 56           | 14           |
| Industrias extractivas   | 1            | 0            | 1            |
| Industria manufacturera  | 138          | 89           | 49           |
| Suministro de energía eléctrica, gas, vapor y aire acondicionado   | 2            | 1            | 1            |
| Suministro de agua, actividades de saneamiento, gestión de residuos y descontaminación   | 34           | 29           | 5            |
| Construcción   | 186          | 167          | 19           |
| Comercio al por mayor y al por menor; reparación de vehículos de motor y motocicletas  | 346          | 115          | 231          |
| Transporte y almacenamiento  | 61           | 47           | 14           |
| Hostelería   | 267          | 70           | 197          |
| Información y comunicaciones   | 34           | 22           | 12           |
| Actividades financieras y de seguros   | 39           | 18           | 21           |
| Actividades inmobiliarias  | 8            | 4            | 4            |
| Actividades profesionales, científicas y técnicas  | 60           | 24           | 36           |
| Actividades administrativas y servicios auxiliares   | 287          | 89           | 198          |
| Administración Pública y defensa; Seguridad Social obligatoria   | 107          | 40           | 67           |
| Educación  | 82           | 23           | 59           |
| Actividades sanitarias y de servicios sociales   | 237          | 32           | 205          |
| Actividades artísticas, recreativas y de entretenimiento   | 39           | 24           | 15           |
| Otros servicios  | 81           | 20           | 61           |
| Actividades de los hogares como empleadores de personal doméstico; actividades de los hogares como productores de bienes y servicios para uso propio | 64           | 4            | 60           |
| Sin clasificar   | 341          | 132          | 209          |
| <b>Total</b>   | <b>2.484</b> | <b>1.006</b> | <b>1.478</b> |

La actividad económica indica aquélla en la que el parado realizó su último trabajo, según la Clasificación Nacional de Actividades Económicas de 2009 (CNAE-2009)

## Paro Registrado.

**Julio 2023**

FICHA TERRITORIAL: **Comarca Hoya de Huesca / Plana de Uesca**

Unidad: nº personas

Fuente: Instituto Aragonés de Empleo

### Por nivel de formación y sexo

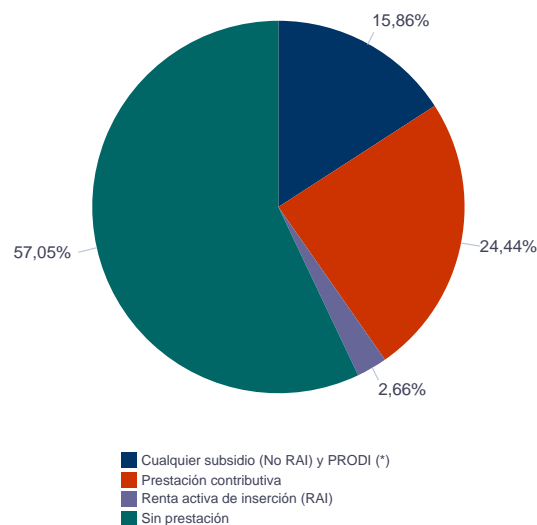
|  |   | Total        | Hombres      | Mujeres      |
|--|---|--------------|--------------|--------------|
| <b>Educación primaria</b>                    | Educación Primaria o inferior               | 588          | 227          | 361          |
|  |   | <b>588</b>   | <b>227</b>   | <b>361</b>   |
| <b>Primera etapa de educación secundaria</b> | Primera etapa de educación secundaria       | 1.048        | 488          | 560          |
|  |   | <b>1.048</b> | <b>488</b>   | <b>560</b>   |
| <b>Segunda etapa de educación secundaria</b> | Bachillerato                                | 208          | 89           | 119          |
|  | Enseñanza media de formación profesional    | 158          | 44           | 114          |
|  |   | <b>366</b>   | <b>133</b>   | <b>233</b>   |
| <b>Enseñanza superior</b>                    | Enseñanza superior de formación profesional | 157          | 58           | 99           |
|  | Enseñanza superior universitaria            | 325          | 100          | 225          |
|  |   | <b>482</b>   | <b>158</b>   | <b>324</b>   |
| <b>Total</b>                                 |   | <b>2.484</b> | <b>1.006</b> | <b>1.478</b> |

NOTA: La tabla de nivel de formación se basa en la Clasificación Nacional de Educación 2000 (INE). Se ha seleccionado el nivel educativo más alto adquirido por el demandante parado.

### Por tipo de prestación y sexo

|   | Total        | Hombres      | Mujeres      |
|---|--------------|--------------|--------------|
| Sin prestación                          | 1.417        | 543          | 874          |
| Prestación contributiva                 | 607          | 268          | 339          |
| Cualquier subsidio (No RAI) y PRODI (*) | 394          | 171          | 223          |
| Renta activa de inserción (RAI)         | 66           | 24           | 42           |
| <b>Total</b>                            | <b>2.484</b> | <b>1.006</b> | <b>1.478</b> |

(\*) PRODI= Programa temporal de protección por desempleo e inserción, RAI = Renta activa de inserción.



## Paro Registrado.

**Julio 2023**

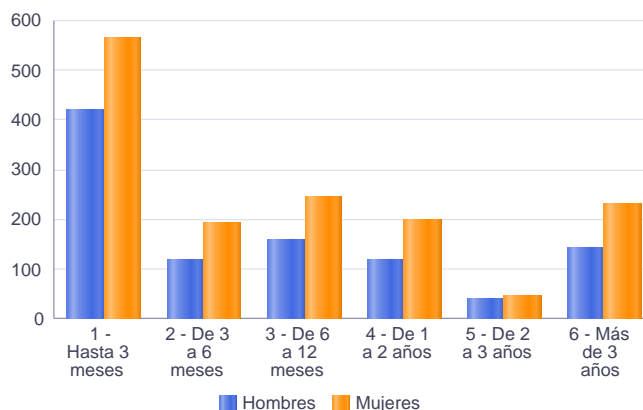
FICHA TERRITORIAL: **Comarca Hoya de Huesca / Plana de Uesca**

Unidad: nº personas

Fuente: Instituto Aragonés de Empleo

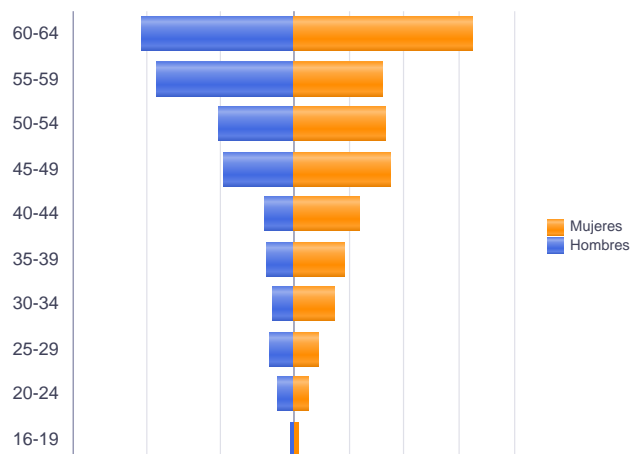
### Por tiempo en situación laboral como desempleado y sexo

|                       |                 | Total        | Hombres      | Mujeres      |
|-----------------------|-----------------|--------------|--------------|--------------|
| <b>Corta Duración</b> | Hasta 3 meses   | 987          | 421          | 566          |
|                       | De 3 a 6 meses  | 314          | 121          | 193          |
|                       | De 6 a 12 meses | 404          | 160          | 244          |
|                       |                 | <b>1.705</b> | <b>702</b>   | <b>1.003</b> |
| <b>Larga Duración</b> | De 1 a 2 años   | 318          | 121          | 197          |
|                       | De 2 a 3 años   | 89           | 42           | 47           |
|                       | Más de 3 años   | 372          | 141          | 231          |
|                       |                 | <b>779</b>   | <b>304</b>   | <b>475</b>   |
| <b>Total</b>          |                 | <b>2.484</b> | <b>1.006</b> | <b>1.478</b> |



### Parados de larga duración\* por grupo de edad y sexo

|              | Total      | Hombres    | Mujeres    |
|--------------|------------|------------|------------|
| 16-19        | 5          | 2          | 3          |
| 20-24        | 20         | 9          | 11         |
| 25-29        | 31         | 13         | 18         |
| 30-34        | 42         | 12         | 30         |
| 35-39        | 52         | 15         | 37         |
| 40-44        | 63         | 16         | 47         |
| 45-49        | 108        | 38         | 70         |
| 50-54        | 107        | 41         | 66         |
| 55-59        | 139        | 75         | 64         |
| 60-64        | 212        | 83         | 129        |
| <b>Total</b> | <b>779</b> | <b>304</b> | <b>475</b> |



\* Más de 12 meses como desempleado

## Paro Registrado.

**Julio 2023**

FICHA TERRITORIAL: **Comarca Hoya de Huesca / Plana de Uesca**

Unidad: nº personas

Fuente: Instituto Aragonés de Empleo

### Por sector de actividad económica, nacionalidad y sexo

|                                | Españoles    |            |              | Extranjeros comunitarios<br>(UE-27) |           |           | Extranjeros no comunitarios |            |            |
|--------------------------------|--------------|------------|--------------|-------------------------------------|-----------|-----------|-----------------------------|------------|------------|
|                                | Total        | Hombres    | Mujeres      | Total                               | Hombres   | Mujeres   | Total                       | Hombres    | Mujeres    |
| Agricultura, ganadería y pesca | 46           | 38         | 8            | 8                                   | 7         | 1         | 16                          | 11         | 5          |
| Construcción                   | 143          | 125        | 18           | 13                                  | 12        | 1         | 30                          | 30         | 0          |
| Industria y energía            | 159          | 113        | 46           | 6                                   | 2         | 4         | 10                          | 4          | 6          |
| Servicios                      | 1.473        | 480        | 993          | 93                                  | 19        | 74        | 145                         | 33         | 112        |
| Sin empleo anterior            | 194          | 93         | 101          | 4                                   | 2         | 2         | 143                         | 37         | 106        |
| <b>Total</b>                   | <b>2.015</b> | <b>849</b> | <b>1.166</b> | <b>124</b>                          | <b>42</b> | <b>82</b> | <b>344</b>                  | <b>115</b> | <b>229</b> |

### Ranking de ocupaciones más solicitadas por los demandantes parados, por sexo

| Cod.<br>Ocupación | Ocupación   | Total | Hombres | Mujeres |
|-------------------|---|-------|---------|---------|
| 92101050          | Personal de limpieza o limpiadores en general               | 689   | 107     | 582     |
| 52201079          | Dependientes de comercio, en general                        | 592   | 83      | 509     |
| 97001104          | Peones de la industria manufacturera, en general            | 407   | 209     | 198     |
| 55001018          | Cajeros de comercio   | 335   | 44      | 291     |
| 43091029          | Empleados administrativos, en general                       | 322   | 65      | 257     |
| 98111024          | Mozos de carga y descarga, almacén y/o mercado de abastos   | 278   | 257     | 21      |
| 98201011          | Reponedores de hipermercado                                 | 267   | 109     | 158     |
| 51201049          | Camareros, en general                                       | 242   | 105     | 137     |
| 95121019          | Peones de horticultura, jardinería                          | 220   | 169     | 51      |
| 51101026          | Cocineros, en general                                       | 220   | 51      | 169     |
| 96021013          | Peones de la construcción de edificios                      | 195   | 193     | 2       |
| 84121035          | Conductores de furgonetas, hasta 3,5 t.                     | 158   | 150     | 8       |
| 91001018          | Empleados de hogar  | 142   | 0       | 142     |
| 44121057          | Recepcionistas-telefonistas en oficinas, en general         | 137   | 13      | 124     |
| 93101024          | Pinches de cocina   | 136   | 24      | 112     |
| 94311020          | Ordenanzas  | 130   | 42      | 88      |
| 57101013          | Asistentes domiciliarios                                    | 116   | 4       | 112     |
| 58331022          | Conserjes, en general                                       | 116   | 49      | 67      |
| 56291025          | Cuidadores de minusválidos físicos, psíquicos y sensoriales | 108   | 10      | 98      |
| 92101027          | Camareros de pisos (hostelería)                             | 100   | 2       | 98      |

NOTA: Cada demandante puede solicitar hasta 6 ocupaciones.